













Entwicklung des Arbeitsmarktes im November 2025						
Veränderung gegenüber dem Vormonat			November 2025	Veränderung gegenüber dem Vorjahr		
absolut	%				%	absolut
20	0,6		Bestand Arbeitslose 3132		0,8	24
Quote Oktober 2025: 8,3			Arbeitslosenquote ¹ 8,3			Quote November 2024 : 8,2
-2	-0,2		arbeitslose Frauen 1303		-1,4	-18
11	3,3		arbeitslose Jugendliche unter 25 Jahren 347		17,2	51
8	0,9		Ältere Arbeitslose ab 55 Jahre 888		-4,4	-41
31	24,2		Zugang offener Stellen ² 159		93,9	77

¹ Arbeitslosenquote bezogen auf alle zivilen Erwerbspersonen

² Zugang im Monat